




PLANCHE N° 13

Patrimoine végétal-paysager protégé

Les arbres isolés remarquables

-  Arbre exceptionnel
-  Arbre repère

Les séquences paysagères remarquables

-  Alignement d'arbres de terrasse

Les espaces paysagers remarquables



-  Espace paysager remarquable

Patrimoine bâti protégé

Les ensembles bâtis

-  Ensemble patrimonial

Les éléments bâtis ponctuels

-  Bâti
-  Petit patrimoine (puits, loges de vigne)

Typologie du patrimoine bâti protégé

- a : Logis (XV-XVIIe siècles)
- b : Château, manoir et grande propriété de la Loire et du Cher (XVII-XIXe siècles)
- c : Habitat de villégiature (XIX-XXe siècles)
- d : Demeure bourgeoise/maison de maître (XIX-XXe siècles)
- e : Propriété viticole
- f : Bâti rural (toute époque)
- g : Maison de bourg (toute époque)
- i : Patrimoine d'accompagnement : puits et loge de vigne (toute époque)
- j : Équipement et ancien équipement
- k : Bâtiment artisanal et industriel (toute époque)



0 37 m

atu. 13/06/2022

Sources : DGI/CD37, Cadastre 2019. Relevé terrain 2020/2021